

В целях вашей безопасности, находясь на железной дороге

НЕ ДОПУСКАЕТСЯ:

- находиться на путях и объектах инфраструктуры железнодорожного транспорта, не предназначенных для пассажиров;
- подлезать под вагонами;
- перелезать через автосцепные устройства между вагонами;
- заходить за ограничительную линию платформ;
- бегать по платформе рядом с поездом;
- устраивать на платформе подвижные игры;
- прыгать с платформы на пути;
- проходить по железнодорожному переезду при запрещающем показании светофора, независимо от положения шлагбаума.

При приближении к железной дороге вспоминайте, пожалуйста, эти несложные правила.

Не подвергайте опасности свою жизнь.

Помните, что соблюдать правила безопасности проще, чем исправлять порою страшные последствия их нарушения!!!



**Сними наушники и капюшон
вблизи железной дороги!
Они мешают заметить поезд!**




Железная дорога - зона повышенной опасности. ОАО «РЖД» ежегодно проводит работу по совершенствованию Методов обеспечения безопасности на железной дороге. ОАО «РЖД» призывает граждан быть бдительными, находясь вблизи объектов железнодорожного транспорта, беречь свою жизнь и предупреждать об угрозах окружающих.

www.rzd.ru



ПАМЯТКА

ШКОЛЬНИКУ




РЕБЯТА!

Ваша школа расположена вблизи железнодорожной магистрали, где ежедневно с огромной скоростью движутся грузовые и пассажирские поезда, под колесами которых из-за своей беспечности зачастую получают травмы и гибнут взрослые и дети. И чтобы не стать жертвой несчастного случая, Вам необходимо знать и соблюдать следующие правила безопасности:

ЗАПРЕЩАЕТСЯ:

- ходить по железнодорожным путям;
 - переходить и перебегать через железнодорожные пути перед близко идущим поездом, если расстояние до него менее 400 метров;
 - переходить через пути сразу же после прохода поезда одного направления, не убедившись в отсутствии следования поезда встречного направления;
 - переходить железнодорожные переезды при закрытом шлагбауме или показаний красного сигнала светофора переездной сигнализации;
 - на станциях и перегонах подлезать под вагоны и перелезать через автосцепки для прохода через путь;
 - проходить вдоль железнодорожного пути ближе 5 метров от крайнего рельса.
- переходить железнодорожные пути необходимо только в установленных местах, пользуясь при этом пешеходными мостами, тоннелями, переездами, настилами, а также в местах, где установлены специальные указатели;
 - перед переходом пути по пешеходному настилу необходимо убедиться в отсутствии движущегося поезда;
 - при приближении поезда следует остановиться, пропустить его, и лишь убедившись в отсутствии движущегося состава на соседних путях, продолжить переход;
 - переходить пути железнодорожного переезда можно лишь при открытом шлагбауме.




ПОМНИТЕ!

ЖЕЛЕЗНАЯ ДОРОГА - не место для прогулок, а зона повышенной опасности и даже малейшая оплошность здесь может обернуться большой бедой.

ПРАВИЛА ПОВЕДЕНИЯ НА ЖЕЛЕЗНОЙ ДОРОГЕ



Железная дорога – не место для игр!



Сними наушники и капюшон при переходе железнодорожных путей!
Они мешают заметить поезд!

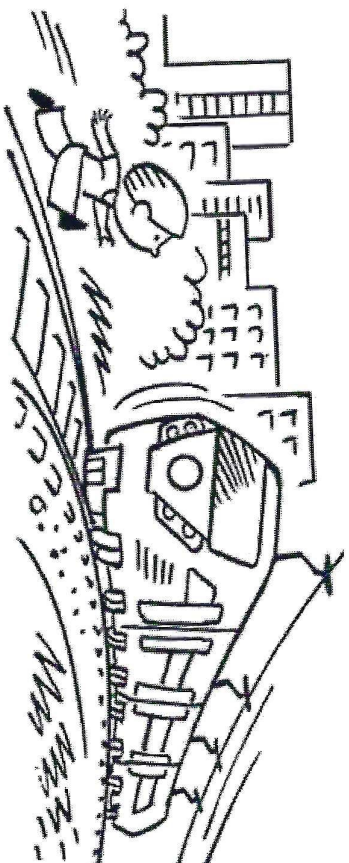
ЗАПРЕЩАЕТСЯ:

1. Ходить по железнодорожным путям и перебегать через железнодорожные пути перед близко идущим поездом;
2. Переходить железнодорожные переезды при закрытом шлагбауме или показании красного сигнала светофора переездной сигнализации;
3. Подлезать под вагоны и перелезать через автосцепки для прохода через путь;
4. Проходить вдоль железнодорожного пути ближе 5 метров от крайнего рельса;
5. Вблизи железнодорожных путей находиться в наушниках, разговаривать по мобильному телефону;
6. Подниматься на опоры, на крышу вагонов и локомотивов, прикасаться к электропроводам;
7. Заходить в вагон и выходить из вагона на ходу поезда;




Железнодорожное ПОЛОТНО

Пересекайте железнодорожные пути только в специально оборудованных местах. Тормозной путь поезда может составить до 1 км. Даже применив экстренное торможение, машинист не сможет остановить состав достаточно быстро.




Никогда не пытайтесь пробежать перед приближающимся поездом!



При крайней необходимости перейти пути в необорудованном месте не наступайте на рельсы — они могут быть одинаково скользкими как летом, так и зимой. Переходите пути только под прямым углом.

Пересекая пути, обязательно внимательно посмотрите по сторонам.



Вблизи железной дороги выньте наушники, снимите капюшон — очень важно вовремя слышать сигнал приближающегося поезда.

